



Oficio No. SSyPC/CA/ARF/CC 2798 /2024.

Asunto: Se envía cierre Definitivo 2023.
Tuxtla Gutiérrez, Chiapas; 03 de abril 2024.

Mtra. María Guadalupe Coutiño Morales
Directora de Contabilidad Gubernamental
de la Secretaría de Hacienda
Edificio Torre Chiapas, Nivel 9
C i u d a d.



Adjunto al presente envío **Estado Financiero** de esta Secretaría de Seguridad y Protección Ciudadana, con clave 215-00, correspondiente al **cierre definitivo de diciembre del ejercicio 2023**, según se detalla a continuación:

- Balanza de Comprobación Mensual
- Balanza de Comprobación Acumulada
- Aplicación y Disponibilidad del Presupuesto de Egresos
- Estado de Situación Financiera
- Estado de Cambios en la Situación Financiera
- Estado de Actividades
- Estado Analítico del Activo
- Estado de Flujos de Efectivo
- Integración del Presupuesto
- Notas de Memoria
- Informe sobre Pasivos Contingentes
- Estado de Variación en la Hacienda Pública
- Estado Analítico de la Deuda y otros Pasivos
- Variación en Cuentas de Balance



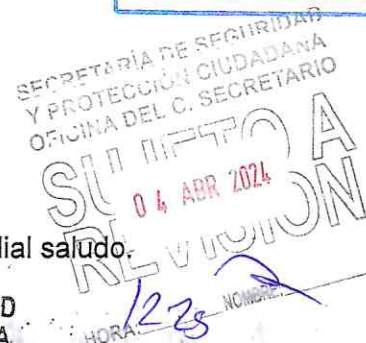
Sin otro particular, aprovecho la ocasión para enviarle un cordial saludo.

Atentamente,

C.P. Antonio Torres Díaz
Coordinador de Administración

C.c.p. Comisario General Lic. Gabriela del Socorro Zepeda Soto. - Secretaría de Seguridad y Protección Ciudadana. - Para su conocimiento. - Edificio. Lic. María Esther García Ruiz. - Secretaría de Hacienda. - Para su conocimiento. - Torre Chiapas, Ciudad.

Expediente/Minutario.
ATD/C.P. RLM/C.P. JMRP



GOBIERNO CONSTITUCIONAL DEL ESTADO DE CHIAPAS
SECRETARÍA DE SEGURIDAD Y PROTECCIÓN CIUDADANA

SISTEMA CONTABLE 2023
BALANZA DE COMPROBACIÓN MENSUAL

PERIODO : DICIEMBRE

Fecha:

Página 1 de 3
03/04/2024

NÚMERO	CUENTA NOMBRE	SALDOS INICIALES DEL 01 DE DICIEMBRE DE 2023		MOVIMIENTOS DEL MES		SALDOS FINALES AL 31 DE DICIEMBRE DE 2023	
		DEUDOR	ACREEDOR	DEBE	HABER	DEUDOR	ACREEDOR
1111	Efectivo	80,000.00		10,918,650.18	10,998,650.18		
1113	Bancos/Dependencias y Otros	1,970,119.41		284,605,730.45	286,258,257.72	1,317,592.14	
1115	Fondos con Afectación Específica	1,308,030,333.79		1,183,169,831.81	2,174,678,260.98	316,521,904.82	
1122	Cuentas por Cobrar a Corto Plazo	23,188,585.82		8,426,840.47	22,287,200.51	9,328,325.58	
1123	Deudores Diversos por Cobrar a Corto Plazo	75,605,253.44		187,605,785.55	263,211,038.99		
1231	Terrenos	315,000.00				315,000.00	
1233	Edificios no Habitacionales	322,711,481.92				322,711,481.92	
1234	Infraestructura	9,386,428.71				9,386,428.71	
1241	Mobiliario y Equipo de Administración	332,565,012.19		29,399,875.34	486,570.54	361,478,216.99	
1242	Mobiliario y Equipo Educativo y Recreativo	17,197,242.06			7,000.00	17,190,242.06	
1243	Equipo e Instrumental Médico y de Laboratorio	3,493,290.53		611,890.64	531,908.64	3,573,272.53	
1244	Vehículos y Equipo de Transporte	240,802,778.98		3,115,341.11	5,685,773.91	238,232,346.18	
1245	Equipo de Defensa y Seguridad	174,873,401.05		4,883,198.07		179,756,599.12	
1246	Maquinaria, Otros Equipos y Herramientas	638,638,668.03		123,425,262.21	2,324,386.32	659,739,543.92	
1248	Activos Biológicos	2,731,801.00		718,709.32	535,398.00	2,731,801.00	
1251	Software	11,402,750.55				11,586,061.87	
1254	Licencias	5,763,808.78				5,763,808.78	
1279	Otros Activos Diferidos	3,270,800.22		96,327,804.46	93,894,244.95	5,704,359.73	
1293	Bienes en Comodato	10,048,989.95				9,815,189.95	
2111	Servicios Personales por Pagar a Corto Plazo		118,983,456.63				16,015,515.06
2112	Proveedores por Pagar a Corto Plazo		36,701,593.66				70,970,430.46
2115	Transferencias Otorgadas por Pagar a Corto Plazo			884,198,914.14	918,467,750.94		642,052.76
2119	Otras Cuentas por Pagar a Corto Plazo		11,677.78	44,834,126.88	45,476,179.64		693.84
2199	Otros Pasivos Circulantes		216,167.46	89,994,122.29	99,983,138.15		71,011.40
2249	Otros Pasivos Diferidos a Largo Plazo		610,020.52	150,756.96	5,610.90		615,244.86
2261	Provisión para Demandas y Juicios a Largo Plazo		179,037.45				179,037.45
3121	Donaciones de Capital		6,376,292.05				6,376,292.05
3211	Resultados del Ejercicio (Ahorro/Desahorro)			4,060,328,297.54	4,240,072,236.72		179,743,939.18
3221	Resultados de Ejercicios Anteriores		1,836,987,585.65	93,958.20			1,837,402,848.98
3231	Revalúo de Bienes Inmuebles		5,279,438.00		489,222.53		5,279,438.00

**GOBIERNO CONSTITUCIONAL DEL ESTADO DE CHIAPAS
SECRETARÍA DE SEGURIDAD Y PROTECCIÓN CIUDADANA**

**SISTEMA CONTABLE 2023
BALANZA DE COMPROBACIÓN MENSUAL**

PERIODO : DICIEMBRE

Fecha:

Página 2 de 3
03/04/2024

NÚMERO	CUENTA NOMBRE	SALDOS INICIALES DEL 01 DE DICIEMBRE DE 2023		MOVIMIENTOS DEL MES			SALDOS FINALES AL 31 DE DICIEMBRE DE 2023	
		DEUDOR	ACREEDOR	DEBE	HABER	DEUDOR	ACREEDOR	
3232	Revalúo de Bienes Muebles							
3292	Operaciones Internas de Egresos		37,855,681.26					37,855,681.26
5111	Remuneraciones al Personal de Carácter Permanente	846,290,912.14		4,554,522,029.76	693,215,909.76			
5112	Remuneraciones al Personal de Carácter Transitorio	17,135,750.43		147,248,909.24	993,539,821.38			
5113	Remuneraciones Adicionales y Especiales	246,823,764.81		2,513,626.12	19,649,416.55			
5114	Seguridad Social	195,746,630.86		293,854,138.64	640,777,903.45			
5115	Otras Prestaciones Sociales y Económicas	173,343,913.76		29,974,169.01	225,720,799.87			
5116	Pago de Estímulos a Servidores Públicos	67,748,694.47		41,571,178.24	214,915,092.00			
5121	Materiales de Administración, Emisión de Documentos y Artículos Oficiales	44,791,990.14		16,026,671.85	83,775,386.32			
5122	Alimentos y Utensilios	636,060,257.80		3,484,960.55	48,276,940.69			
5123	Materias Primas y Materiales de Producción y Comercialización	240,587.36		475,870,610.94	1,111,930,868.74			
5124	Materiales y Artículos de Construcción y de Reparación	18,012,235.21		14,782.71	255,370.07			
5125	Productos Químicos, Farmacéuticos y de Laboratorio	3,259,459.80		1,988,569.71	20,000,804.92			
5126	Combustibles, Lubricantes y Aditivos	102,630,637.75		296,660.20	3,556,119.80			
5127	Vestuario, Blancos, Prendas de Protección y Artículos Deportivos	22,856,344.47		69,542,283.73	172,172,921.48			
5128	Materiales y Suministros para Seguridad	17,688,661.54		4,699,351.11	27,555,695.58			
5129	Herramientas, Refacciones y Accesorios Menores	43,784,736.96		18,014,870.64	17,688,661.54			
5131	Servicios Básicos	69,818,152.31		28,010,762.74	61,799,707.60			
5132	Servicios de Arrendamiento	61,391,893.05		87,147,491.36	97,828,915.05			
5133	Servicios Profesionales, Científicos y Técnicos y Otros Servicios	5,736,933.76		3,504,183.84	148,539,384.41			
5134	Servicios Financieros, Bancarios y Comerciales	4,014,065.60		1,828,642.42	9,241,117.60			
5135	Servicios de Instalación, Reparación, Mantenimiento y Conservación	14,604,115.34		4,835,786.75	5,842,707.92			
5136	Servicios de Comunicación Social y Publicidad	49,694.40		12,327.00	19,439,902.09			
5137	Servicios de Traslado y Viáticos	7,914,854.29		5,427,558.96	62,021.40			
5138	Servicios Oficiales	65,896,857.74		22,089,547.58	13,342,413.25			
5139	Otros Servicios Generales	26,002,638.42		19,112,677.37	87,986,405.33			
5231	Subsidios	54,737,663.13		25,663,643.24	45,115,315.79			
5241	Ayudas Sociales a Personas	37,293,980.20		15,941,550.30	80,321,308.37			
5518	Disminución de Bienes por Pérdida u Obsolescencia	38,126,346.17		5,964,773.90	63,235,530.50			
					44,091,120.07			



**GOBIERNO CONSTITUCIONAL DEL ESTADO DE CHIAPAS
SECRETARÍA DE SEGURIDAD Y PROTECCIÓN CIUDADANA**

**SISTEMA CONTABLE 2023
BALANZA DE COMPROBACIÓN MENSUAL**

PERIODO : DICIEMBRE

Fecha: Página 3 de 3
03/04/2024

NÚMERO	CUENTA NOMBRE	SALDOS INICIALES DEL 01 DE DICIEMBRE DE 2023		MOVIMIENTOS DEL MES		SALDOS FINALES AL 31 DE DICIEMBRE DE 2023	
		DÉUDOR	ACREEDOR	DÉBE	HABER	DÉUDOR	ACREEDOR
5591	Gastos de Ejercidos Anteriores			330,105.10	356,554.54		
5599	Otros Gastos Varios	26,449.44		1,414,673.93	1,729,927.11		
6111	Resumen de Ingresos y Gastos	315,233.18		4,060,328,297.54	4,060,328,297.54		
6311	Desahorro de la Gestión			4,060,328,297.54	4,060,328,297.54		
7631	Bienes Bajo Contrato en Comodato		1,059,800.00				1,059,800.00
7641	Contrato de Comodato por Bienes						
8211	Presupuesto de Egresos Aprobado		1,059,800.00				1,059,800.00
8221	Presupuesto de Egresos por Ejercidos		2,788,728,742.77	2,788,728,742.77			
8231	Modificaciones al Presupuesto de Egresos Aprobado	1,296,349,334.57		805,250,219.03	2,100,599,553.60		
8241	Presupuesto de Egresos Comprometido	63,694,379.73	1,401,967,713.16	2,119,080,386.53	717,122,673.37		
8251	Presupuesto de Egresos Devengado	110,830,743.14		1,505,272,790.67	1,568,967,170.40		
8261	Presupuesto de Egresos Ejercido	44,426,475.01		1,554,627,586.21	1,665,459,329.35		
8271	Presupuesto de Egresos Pagado	2,676,385,523.48		1,571,571,031.72	1,675,997,506.73		
	SUMAS :	10,096,263,316.39	10,096,263,316.39	33,578,507,063.56	33,578,507,063.56	2,166,211,986.10	2,166,211,986.10

COMISARIO JEFE C.P. ANTONIO TORRES DÍAZ
COORDINADOR DE ADMINISTRACIÓN

C.P. ROBERTO LÓPEZ MONZÓN
JEFE DEL ÁREA DE RECURSOS FINANCIEROS



**GOBIERNO CONSTITUCIONAL DEL ESTADO DE CHIAPAS
SECRETARÍA DE SEGURIDAD Y PROTECCIÓN CIUDADANA**

**SISTEMA CONTABLE 2023
BALANZA DE COMPROBACIÓN ACUMULADA**

PERIODO : DEL 10. DE ENERO AL 31 DE DICIEMBRE DE 2023

Fecha: **Página 1 de 3**
03/04/2024

NÚMERO	CUENTA NOMBRE	SALDOS INICIALES DEL 01 DE ENERO DE 2023		MOVIMIENTOS DEL MES		SALDOS FINALES AL 31 DE DICIEMBRE DE 2023	
		DEUDOR	ACREEDOR	DEBE	HABER	DEUDOR	ACREEDOR
1111	Efectivo						
1113	Bancos/Dependencias y Otros	1,007,725.99		19,199,796.80	19,199,796.80		
1115	Fondos con Afectación Específica	219,962,871.21		506,114,848.97	505,804,982.82	1,317,592.14	
1122	Cuentas por Cobrar a Corto Plazo	4,057,825.80		6,436,267,594.84	6,339,708,561.43	316,521,904.62	
1123	Deudoras Diversas por Cobrar a Corto Plazo			250,960,343.31	245,689,843.63	9,328,325.58	
1231	Terrenos			684,018,440.13	684,018,440.13		
1233	Edificios no Habitacionales	315,000.00				315,000.00	
1234	Infraestructura	322,711,481.92				322,711,481.92	
1241	Mobiliario y Equipo de Administración	9,386,428.71				9,386,428.71	
1242	Mobiliario y Equipo Educativo y Recreativo	325,620,115.21		77,664,468.60	41,826,366.82	361,478,216.99	
1243	Equipo e Instrumental Médico y de Laboratorio	17,167,382.24		29,659.82	7,000.00	17,190,242.06	
1244	Vehículos y Equipo de Transporte	3,493,290.63		611,890.64	531,908.64	3,673,272.63	
1245	Equipo de Defensa y Seguridad	263,366,551.24		14,538,465.75	39,672,660.81	238,232,346.18	
1246	Maquinaria, Otros Equipos y Herramientas	176,701,712.24		10,685,116.14	7,630,229.26	179,756,659.12	
1248	Activos Biológicos	622,097,866.00		236,067,677.09	98,425,989.17	669,739,643.92	
1251	Software	2,710,801.00		1,885,400.00	1,864,400.00	2,731,801.00	
1254	Limpiezas	13,283,819.24		736,379.32	2,443,936.69	11,596,061.87	
1279	Otros Activos Diferidos	5,763,808.78		385,161.88	385,161.88	5,763,808.78	
1283	Bienes en Comodato	322,561,156.27		163,769,109.46	480,615,906.00	5,704,350.73	
2111	Servicios Personales por Pagar a Corto Plazo	10,646,699.95		5,826,120.00	6,657,620.00	9,815,199.95	
2112	Proveedores por Pagar a Corto Plazo			2,375,877,116.69	2,381,127,849.38	16,015,515.06	
2115	Transferencias Otorgadas por Pagar a Corto Plazo			2,487,828,642.08	2,548,704,902.78	70,670,430.48	
2117	Retenciones y Contribuciones por Pagar a Corto Plazo			144,856,051.12	145,350,239.88	642,052.76	
2119	Otras Cuentas por Pagar a Corto Plazo			262,705.15	262,705.15		
2199	Otros Pasivos Circulantes			79,199.04	98,991,619.58	71,011.40	
2249	Otros Pasivos Diferidos a Largo Plazo			79,747.56	4,174,572.44	615,244.86	
2261	Provisión para Demandas y Juicios a Largo Plazo			252,928,651.03	7,967.54		
3121	Donaciones de Capital			179,037.45		179,037.45	
3211	Resultados del Ejercicio (Ahorro/Desahorro)			6,376,292.05		6,376,292.05	
3221	Resultados de Ejercicios Anteriores			1,574,831,559.46	4,240,072,236.72	179,749,939.18	
					487,563,408.47	1,837,402,848.98	



**GOBIERNO CONSTITUCIONAL DEL ESTADO DE CHIAPAS
SECRETARÍA DE SEGURIDAD Y PROTECCIÓN CIUDADANA**

**SISTEMA CONTABLE 2023
BALANZA DE COMPROBACIÓN ACUMULADA**

PERIODO : DEL 1o. DE ENERO AL 31 DE DICIEMBRE DE 2023

Fecha:

Página 2 de 3
03/04/2024

NÚMERO	CUENTA NOMBRE	SALDOS INICIALES DEL 01 DE ENERO DE 2023		MOVIMIENTOS DEL MES		SALDOS FINALES AL 31 DE DICIEMBRE DE 2023	
		DEUDOR	ACREEDOR	DEBE	HÁBER	DEUDOR	ACREEDOR
3231	Revalúo de Bienes Inmuebles		5,279,438.00				5,279,438.00
3232	Revalúo de Bienes Muebles		37,855,681.26				37,855,681.26
3262	Operaciones Internas de Egresos						
5111	Remuneraciones al Personal de Carácter Permanente			4,772,084,083.91	4,772,084,083.91		
5112	Remuneraciones al Personal de Carácter Transitorio			1,067,686,289.74	1,067,686,289.74		
5113	Remuneraciones Adicionales y Especiales			19,701,253.58	19,701,253.58		
5114	Seguridad Social			558,924,637.66	558,924,637.66		
5115	Otras Prestaciones Sociales y Económicas			225,952,408.74	225,952,408.74		
5116	Pago de Estímulos a Servidores Públicos			227,641,358.01	227,641,358.01		
5121	Materiales de Administración, Emisión de Documentos y Artículos Oficiales			93,086,173.36	93,086,173.36		
5122	Alimentos y Utensilios			48,280,994.04	48,280,994.04		
5123	Materias Primas y Materiales de Producción y Comercialización			1,202,326,258.54	1,202,326,258.54		
5124	Materiales y Artículos de Construcción y de Reparación			255,370.07	255,370.07		
5125	Productos Químicos, Farmacéuticos y de Laboratorio			20,073,461.92	20,073,461.92		
5126	Combustibles, Lubrificantes y Aditivos			3,558,957.74	3,558,957.74		
5127	Vestuario, Blancos, Prendas de Protección y Artículos Deportivos			175,961,139.52	175,961,139.52		
5128	Materiales y Suministros para Seguridad			27,556,498.83	27,556,498.83		
5129	Herramientas, Refracciones y Accesorios Menores			17,688,661.54	17,688,661.54		
5131	Servicios Básicos			63,967,337.59	63,967,337.59		
5132	Servicios de Arrendamiento			114,999,503.87	114,999,503.87		
5133	Servicios Profesionales, Científicos y Técnicos y Otros Servicios			149,569,425.99	149,569,425.99		
5134	Servicios Financieros, Bancarios y Comerciales			9,409,325.71	9,409,325.71		
5135	Servicios de Instalación, Reparación, Mantenimiento y Conservación			5,842,707.92	5,842,707.92		
5136	Servicios de Comunicación Social y Publicidad			19,534,228.16	19,534,228.16		
5137	Servicios de Traslado y Viáticos			62,021.40	62,021.40		
5138	Servicios Oficiales			13,536,571.51	13,536,571.51		
5139	Otros Servicios Generales			88,992,667.86	88,992,667.86		
5231	Subsidios			46,136,136.55	46,136,136.55		
5241	Ayudas Sociales a Personas			84,228,467.38	84,228,467.38		
				53,418,122.20	53,418,122.20		



GOBIERNO CONSTITUCIONAL DEL ESTADO DE CHIAPAS
SECRETARÍA DE SEGURIDAD Y PROTECCIÓN CIUDADANA

SISTEMA CONTABLE 2023
BALANZA DE COMPROBACIÓN ACUMULADA

PERÍODO : DEL 10. DE ENERO AL 31 DE DICIEMBRE DE 2023

Fecha:

Página 3 de 3
03/04/2024

NÚMERO	CUESTA NOMBRE	SALDOS INICIALES DEL 01 DE ENERO DE 2023		MOVIMIENTOS DEL MES		SALDOS FINALES AL 31 DE DICIEMBRE DE 2023	
		DEUDOR	ACREEDOR	DEBE	HABER	DEUDOR	ACREEDOR
5518	Disminución de Bienes por Pérdida u Obsolescencia			50,802,629.33	50,802,629.33		
5591	Gastos de Ejercidos Anteriores			356,554.54	356,554.54		
5599	Otros Gastos Varios			1,729,927.11	1,729,927.11		
6111	Resumen de Ingresos y Gastos			4,080,328,297.54	4,080,328,297.54		
6311	Desahorro de la Gestión			4,080,328,297.54	4,080,328,297.54		
7631	Bienes Bajo Contrato en Comodato		1,059,800.00				1,059,800.00
7641	Contrato de Comodato por Bienes						
8211	Presupuesto de Egresos Aprobado		1,059,800.00				1,059,800.00
8221	Presupuesto de Egresos por Ejercer			2,788,728,742.77	2,788,728,742.77		
8231	Modificaciones al Presupuesto de Egresos Aprobado			5,742,907,342.20	5,742,907,342.20		
8241	Presupuesto de Egresos Comprometido			2,477,039,244.60	2,477,039,244.60		
8251	Presupuesto de Egresos Devengado			5,154,615,316.72	5,154,615,316.72		
8261	Presupuesto de Egresos Ejercido			5,061,067,588.37	5,061,067,588.37		
8271	Presupuesto de Egresos Pagado			4,885,538,156.83	4,885,538,156.83		
				4,500,790,844.41	4,500,790,844.41		
	SUMAS :	2,221,914,126.43	2,221,914,126.43	66,276,245,311.31	66,276,245,311.31	2,156,211,985.10	2,156,211,985.10

COMISARIO JEFE C.P. ANTONIO TORRES DÍAZ
COORDINADOR DE ADMINISTRACIÓN

C.P. ROBERTO LÓPEZ MONZÓN
JEFE DEL ÁREA DE RECURSOS FINANCIEROS

GOBIERNO CONSTITUCIONAL DEL ESTADO DE CHIAPAS
SECRETARÍA DE SEGURIDAD Y PROTECCIÓN CIUDADANA

SISTEMA CONTABLE 2023

ANALITICO DE APLICACION Y DISPONIBILIDAD DEL PRESUPUESTO DE EGRESOS
DEL 1o. DE ENERO AL 31 DE DICIEMBRE DEL 2023

Fecha:

Página 1 de 3
13/03/2024

NUMERO DE CUENTA	DESCRIPCION	REGISTRO PRESUPUESTAL		ANÁLISIS	INTEGRACION FINANCIERA	
		AUTORIZADO	%		IMPORTE	%
3262	Operaciones Internas de Egresos					
8211	Presupuesto de Egresos Aprobado	2,788,728,742.77	100.00		4,240,072,236.72	100.00
8231	Modificaciones al Presupuesto de Egresos Aprobado	1,451,343,493.95	100.00			
8241	Presupuesto de Egresos Comprometido					
8251	Presupuesto de Egresos Devengado	77,765,883.24	1.83		77,765,883.24	1.83
8261	Presupuesto de Egresos Ejercido	1,155,685.94	0.03		1,155,685.94	0.03
8271	Presupuesto de Egresos Pagado	4,142,957,605.04	97.71		4,142,957,605.04	97.71
8221	Presupuesto de Egresos por Ejercer	18,193,062.50	0.43		18,193,062.50	0.43
	Saldo de Egresos del Presupuesto					
	Análisis del Saldo					
	Bancos					
1113	Bancos/Dependencias y Otros				18,193,062.50	0.43
1114	Inversiones Temporales (hasta 3 meses)			1,203,257.02		
1121	Inversiones Financieras de Corto Plazo					
	Otras Cuentas					
	Cuentas de Activo					
1111	Efectivo				104,689,508.80	
1115	Fondos con Afectación Especifica					
1116	Depósitos de Fondos de Terceros en Garantía y/o Administración				89,656,823.49	
1119	Otros Efectivos y Equivalentes					



GOBIERNO CONSTITUCIONAL DEL ESTADO DE CHIAPAS
SECRETARÍA DE SEGURIDAD Y PROTECCIÓN CIUDADANA

SISTEMA CONTABLE 2023

ANALITICO DE APLICACION Y DISPONIBILIDAD DEL PRESUPUESTO DE EGRESOS
DEL 1o. DE ENERO AL 31 DE DICIEMBRE DEL 2023

Fecha:

Página 3 de 3
13/03/2024

NUMERO DE CUENTA	DESCRIPCION	REGISTRO PRESUPUESTAL		ANÁLISIS	INTEGRACIÓN FINANCIERA	
		AUTORIZADO	%		IMPORTE	%
4319	Otros Ingresos financieros					
4393	Diferencias por Tipo de Cambio a Favor en Efectivo y Equivalentes					
4399	Otros Ingresos y Beneficios Varios					
5593	Egresos de Año en Curso					
5593	Bonificaciones y Descuentos Otorgados					
5595	Diferencias de Coizaciones Negativas en Valores Negociables					
5599	Otros Gastos Varios					


Comisaria General Gabriela del Socorro Zepeda Soto
Secretaría de Seguridad y Protección Ciudadana


COMISARIO JEFE C.P. ANTONIO TORRES DÍAZ
COORDINADOR DE ADMINISTRACIÓN



SISTEMA CONTABLE 2023
ESTADO DE SITUACIÓN FINANCIERA
AL 31 DE DICIEMBRE DEL 2023

(Cifras en Pesos)

Concepto		Ejercicio		Ejercicio	
		2023		2022	

Comisaría General Gabriela del Socorro Zepeda Soto		Comisario Jefe C.P. Antonio Torres Díaz	
Depósitos, Diferidos y Aportaciones Acumuladas de Bienes		0.00	
Depósitos Acumulados de Bienes Inmuebles		0.00	
Depósitos Acumulados de Bienes Muebles		0.00	
Depósitos Acumulados de Bienes Intangibles		0.00	
Activos Diferidos		8,378,292.05	
Derivados de Capital		8,378,292.05	
Derivados de Capital		8,378,292.05	
Aportaciones		0.00	
Depósitos Acumulados de Bienes Inmuebles		0.00	
Depósitos Acumulados de Bienes Muebles		0.00	
Depósitos Acumulados de Bienes Intangibles		0.00	
Aportaciones Acumuladas de Bienes Intangibles		0.00	
Activos Diferidos, Formación y Evaluación de Proyectos		0.00	
Derivados		0.00	
Derivados sobre Bienes en Régimen de Arrendamiento		0.00	
Préstamos		0.00	
Cuentas Pagadas por Adelantado a Largo Plazo		0.00	
Atriles y Largo Plazo		0.00	
Otros Activos Diferidos		0.00	
Derivados al Retiro de Empréstitos Pagados por Adelantado		0.00	
Otros Activos Diferidos		0.00	
Estimaciones por Pérdidas o Deterioro de Activos no Circulantes		0.00	
Estimaciones por Pérdidas de Cuentas Inmuebles de Deudores		0.00	
Documentos por Cobrar a Largo Plazo		0.00	
Estimaciones por Pérdidas de Cuentas Inmuebles de Deudores por Cobrar a Largo Plazo		0.00	
Estimaciones por Pérdidas de Cuentas Inmuebles de Ingresos		0.00	
Estimaciones por Pérdidas de Cuentas Inmuebles de Ingresos por Cobrar a Largo Plazo		0.00	
Otragos a Largo Plazo		0.00	
Estimaciones por Pérdidas de Cuentas Inmuebles de Pérdidas por Cobrar a Largo Plazo		0.00	
Pérdidas		0.00	
Otras Cuentas no Circulantes		0.00	
Bienes en Conservación		10,542,692.85	
Bienes en Conservación		10,542,692.85	
Bienes en Arrendamiento Financiero		0.00	
Bienes en Arrendamiento Financiero		0.00	
Total de Activos No Circulantes		1,958,925,903.33	
Total del Activo		2,155,192,186.10	
Depósitos, Diferidos y Aportaciones Acumuladas de Bienes		0.00	
Depósitos Acumulados de Bienes Inmuebles		0.00	
Depósitos Acumulados de Bienes Muebles		0.00	
Depósitos Acumulados de Bienes Intangibles		0.00	
Activos Diferidos		1,837,402,842.85	
Derivados de Capital		1,837,402,842.85	
Derivados de Capital		1,837,402,842.85	
Aportaciones		0.00	
Depósitos Acumulados de Bienes Inmuebles		0.00	
Depósitos Acumulados de Bienes Muebles		0.00	
Depósitos Acumulados de Bienes Intangibles		0.00	
Aportaciones Acumuladas de Bienes Intangibles		0.00	
Activos Diferidos, Formación y Evaluación de Proyectos		0.00	
Derivados		0.00	
Derivados sobre Bienes en Régimen de Arrendamiento		0.00	
Préstamos		0.00	
Cuentas Pagadas por Adelantado a Largo Plazo		0.00	
Atriles y Largo Plazo		0.00	
Otros Activos Diferidos		0.00	
Derivados al Retiro de Empréstitos Pagados por Adelantado		0.00	
Otros Activos Diferidos		0.00	
Estimaciones por Pérdidas o Deterioro de Activos no Circulantes		0.00	
Estimaciones por Pérdidas de Cuentas Inmuebles de Deudores		0.00	
Documentos por Cobrar a Largo Plazo		0.00	
Estimaciones por Pérdidas de Cuentas Inmuebles de Deudores por Cobrar a Largo Plazo		0.00	
Estimaciones por Pérdidas de Cuentas Inmuebles de Ingresos		0.00	
Estimaciones por Pérdidas de Cuentas Inmuebles de Ingresos por Cobrar a Largo Plazo		0.00	
Otragos a Largo Plazo		0.00	
Estimaciones por Pérdidas de Cuentas Inmuebles de Pérdidas por Cobrar a Largo Plazo		0.00	
Pérdidas		0.00	
Otras Cuentas no Circulantes		0.00	
Bienes en Conservación		10,542,692.85	
Bienes en Conservación		10,542,692.85	
Bienes en Arrendamiento Financiero		0.00	
Bienes en Arrendamiento Financiero		0.00	
Total de Activos No Circulantes		1,958,925,903.33	
Total del Activo		2,155,192,186.10	
Total de Pasivos y Hacienda Pública/Participación		2,155,192,186.10	
Total Hacienda Pública/Participación		1,946,650,875.22	
Total del Pasivo y Hacienda Pública/Participación		2,200,842,308.43	

Bajo protesta de decir verdad declaramos que los Estados Financieros y sus notas, son razonablemente correctos y son responsabilidad del emisor".

COMISARÍA GENERAL GABRIELA DEL SOCORRO ZEPEDA SOTO

COMISARIO JEFE C.P. ANTONIO TORRES DÍAZ
COORDINADOR DE ADMINISTRACIÓN



GOBIERNO CONSTITUCIONAL DEL ESTADO DE CHIAPAS
SECRETARÍA DE SEGURIDAD Y PROTECCIÓN CIUDADANA

SISTEMA CONTABLE 2023
AL 31 DE DICIEMBRE DEL 2023
(Cifras en Pesos)

Concepto	2023	2022
ACTIVO	21,066,015.17	21,165,762.73
ACTIVO CIRCULANTE	87,328,951.52	87,898,703.32
Derechos y Equivalencias	0.00	0.00
Derechos a Recibir Bienes o Servicios	0.00	0.00
Inventarios	0.00	0.00
Aduanas	0.00	0.00
Estados por Pérdida o Deterioro de Activos Circulantes	0.00	0.00
Otros Activos Circulantes	0.00	0.00
ACTIVO NO CIRCULANTE	21,066,015.17	21,165,762.73
Inversiones Financieras a Largo Plazo	0.00	0.00
Derechos a Recibir Efectivo o Equivalentes a Largo Plazo	0.00	0.00
Bienes Inmuebles, Infraestructura y Construcciones en Proceso	0.00	0.00
Bienes Inmuebles	0.00	0.00
Activos Intangibles	0.00	0.00
Depreciados, Deterioro y Antecipación Acumulada de Bienes	0.00	0.00
Activos Diferidos	0.00	0.00
Estados por Pérdida o Deterioro de Activos no Circulantes	0.00	0.00
Otros Activos no Circulantes	0.00	0.00
PASIVO	21,066,015.17	21,165,762.73
PASIVO CIRCULANTE	21,066,015.17	21,165,762.73
Cuentas por Pagar a Corto Plazo	220,870,597.20	220,870,597.20
Documentos por Pagar a Corto Plazo	4,057,825.90	4,057,825.90
Préstamos y Valores a Corto Plazo	0.00	0.00
Títulos y Valores a Corto Plazo	0.00	0.00
Préstamos Diferidos a Corto Plazo	0.00	0.00
Fondos y Bienes de Terceiros en Garantía y/o Administración	0.00	0.00
Provisiones a Corto Plazo	0.00	0.00
Otros Pasivos a Corto Plazo	0.00	0.00
PASIVO NO CIRCULANTE	0.00	0.00
Provisiones a Largo Plazo	0.00	0.00
Fondos y Bienes de Terceiros en Garantía y/o Administración	0.00	0.00
Otros Pasivos no Circulantes	0.00	0.00

Concepto	2023	2022
ACTIVO	2,166,152,186.10	2,220,854,328.43
ACTIVO CIRCULANTE	1,848,580,876.22	1,848,580,876.22
Derechos y Equivalencias	0.00	0.00
Derechos a Recibir Bienes o Servicios	0.00	0.00
Inventarios	0.00	0.00
Aduanas	0.00	0.00
Estados por Pérdida o Deterioro de Activos Circulantes	0.00	0.00
Otros Activos Circulantes	0.00	0.00
ACTIVO NO CIRCULANTE	2,166,152,186.10	2,220,854,328.43
Inversiones Financieras a Largo Plazo	0.00	0.00
Derechos a Recibir Efectivo o Equivalentes a Largo Plazo	0.00	0.00
Bienes Inmuebles, Infraestructura y Construcciones en Proceso	0.00	0.00
Bienes Inmuebles	0.00	0.00
Activos Intangibles	0.00	0.00
Depreciados, Deterioro y Antecipación Acumulada de Bienes	0.00	0.00
Activos Diferidos	0.00	0.00
Estados por Pérdida o Deterioro de Activos no Circulantes	0.00	0.00
Otros Activos no Circulantes	0.00	0.00
PASIVO	2,166,152,186.10	2,220,854,328.43
PASIVO CIRCULANTE	2,080,281,907.42	2,080,281,907.42
Cuentas por Pagar a Corto Plazo	1,791,743,939.18	1,791,743,939.18
Documentos por Pagar a Corto Plazo	1,837,402,848.96	1,837,402,848.96
Préstamos y Valores a Corto Plazo	0.00	0.00
Títulos y Valores a Corto Plazo	0.00	0.00
Préstamos Diferidos a Corto Plazo	0.00	0.00
Fondos y Bienes de Terceiros en Garantía y/o Administración	0.00	0.00
Provisiones a Corto Plazo	0.00	0.00
Otros Pasivos a Corto Plazo	0.00	0.00
PASIVO NO CIRCULANTE	83,570,280.68	83,570,280.68
Provisiones a Largo Plazo	0.00	0.00
Fondos y Bienes de Terceiros en Garantía y/o Administración	0.00	0.00
Otros Pasivos no Circulantes	0.00	0.00

"Bajo protesta de decir verdad declaramos que los Estados Financieros y sus notas, son razonablemente correctos y son responsabilidad del emisor".

COMISARIO JEFE G.P. ANTONIO TORRES DIAZ
COORDINADOR DE ADMINISTRACIÓN

Comisaria General Gabriela del Socorro Zepeda Soto
Secretaría de Seguridad y Protección Ciudadana



SISTEMA CONTABLE 2023
ESTADO DE CAMBIOS EN LA SITUACIÓN FINANCIERA
DEL 1o. DE ENERO AL 31 DE DICIEMBRE DE 2023
(Cifras en Pesos)

Concepto	Origen	Aplicación
ACTIVO		
Activo Circulante		
Efectivo y Equivalentes	319,385,853.91	253,683,712.88
Derechos a Recibir Efectivo o Equivalentes	102,139,399.24	96,868,899.56
Derechos a Recibir Bienes o Servicios	96,868,899.56	5,270,499.68
Inventarios	0.00	0.00
Almacenes	0.00	0.00
Otros Activos Circulantes	0.00	0.00
Estimación por Pérdida o Deterioro de Activos Circulantes	0.00	0.00
Activo No Circulante		
Inversiones Financieras a Largo Plazo	0.00	0.00
Derechos a Recibir Efectivo o Equivalentes a Largo Plazo	0.00	0.00
Bienes Inmuebles, Infraestructura y Construcciones en Proceso	0.00	0.00
Bienes Muebles	0.00	0.00
Activos Intangibles	0.00	0.00
Depreciación, Deterioro y Amortización Acumulada de Bienes	1,707,557.37	151,544,313.34
Activos Diferidos	0.00	0.00
Estimación por Pérdida o Deterioro de Activos no Circulantes	316,846,796.54	0.00
Otros Activos no Circulantes	831,500.00	0.00
PASIVO		
Pasivo Circulante		
Cuentas por Pagar a Corto Plazo	66,542,676.76	8,736.16
Documentos por Pagar a Corto Plazo	66,542,676.75	0.00
Portión a Corto Plazo de la Deuda Pública a Largo Plazo	0.00	0.00
Títulos y Valores a Corto Plazo	0.00	0.00
Pasivos Diferidos a Corto Plazo	0.00	0.00
Fondos y Bienes de Terceros en Garantía y/o Administración a Corto Plazo	0.00	0.00
Provisiones a Corto Plazo	0.00	0.00
Otros Pasivos a Corto Plazo	0.00	0.00
Pasivo No Circulante		
Cuentas a Pagar a Largo Plazo	0.00	0.00
Documentos por Pagar a Largo Plazo	0.00	0.00
Deuda Pública a Largo Plazo	0.00	0.00
Pasivos Diferidos a Largo Plazo	0.00	0.00
Fondos y Bienes de Terceros en Garantía y/o Administración a Largo Plazo	0.00	0.00
Provisiones a Largo Plazo	0.00	0.00
HACIENDA PÚBLICA/PATRIMONIO		
Hacienda Pública/Patrimonio Contribuido		
Aportaciones	0.00	0.00
Donaciones de Capital	0.00	0.00
Actualización de la Hacienda Pública/Patrimonio	0.00	0.00
Hacienda Pública/Patrimonio Generado		
Resultados del Ejercicio (Ahorro/Desequilibrio)	262,571,289.52	142,493,965.27
Resultados de Ejercicios Anteriores	0.00	0.00
Reservas	262,571,289.52	142,493,965.27
Reservaciones de Resultados de Ejercicios Anteriores	0.00	0.00
Exceso o Insuficiencia en la Actualización de la Hacienda Pública/Patrimonio		
Resultado por Posición Monetaria	0.00	0.00
Resultado por Tenencia de Activos no Monetarios	0.00	0.00

"Bajo protesta de decir verdad declaramos que los Estados Financieros y sus notas, son razonablemente correctos y son responsabilidad del emisor".

COMISARIO JEFE C.P. ANTONIO TORRES DÍAZ
COORDINADOR DE ADMINISTRACIÓN

Comisaria General Gabriela del Socorro Zapata Soto
Secretaría de Seguridad y Protección Ciudadana

SISTEMA CONTABLE 2023
ESTADO DE ACTIVIDADES
DEL 1o. DE ENERO AL 31 DE DICIEMBRE DE 2023
(Cifras en Pesos)

Concepto	2023	2022
INGRESOS Y OTROS BENEFICIOS		
Ingresos de Gestión	0.00	0.00
Impuestos	0.00	0.00
Impuestos Sobre los Ingresos	0.00	0.00
Impuestos Sobre el Patrimonio	0.00	0.00
Impuestos Sobre la Producción, el Consumo y las Transacciones	0.00	0.00
Impuestos al Comercio Exterior	0.00	0.00
Impuestos Sobre Nóminas y Asimilables	0.00	0.00
Impuestos Ecológicos	0.00	0.00
Accesorios de Impuestos	0.00	0.00
Impuestos no Comprendidos en la Ley de Ingresos Vigente, Causados en	0.00	0.00
Impuestos Fiscales Anteriores Pendientes de Liquidación o Pago	0.00	0.00
Otros Impuestos	0.00	0.00
Cuotas y Aportaciones de Seguridad Social	0.00	0.00
Contribuciones de Mejoras	0.00	0.00
Derechos	0.00	0.00
Productos	0.00	0.00
Apropechamientos	0.00	0.00
Ingresos por Venta de Bienes y Prestación de Servicios	0.00	0.00
<i>Participaciones, Aportaciones, Convenios, Incentivos Derivados de la Colaboración Fiscal, Fondos Distintos de Aportaciones, Transferencias, Asignaciones, Subsidios y Jubilaciones.</i>	4,240,072,236.72	3,150,500,546.26
Participaciones, Aportaciones, Convenios, Incentivos, Derivados de la Colaboración Fiscal y Fondos Distintos de Aportaciones	0.00	0.00
Participaciones	0.00	0.00
Aportaciones	0.00	0.00
Convenios	0.00	0.00
Incentivos Derivados de la Colaboración Fiscal	0.00	0.00
Fondos Distintos de Aportaciones	0.00	0.00
<i>Transferencias, Asignaciones, Subsidios y Subvenciones, y Pensiones y Jubilaciones</i>	4,240,072,236.72	3,150,500,546.26
Transferencias y Asignaciones	4,240,072,236.72	3,150,500,546.26
Subsidios y Subvenciones	0.00	0.00
Pensiones y Jubilaciones	0.00	0.00
Transferencias del Fondo Mexicano del Petróleo para la Estabilización y el Desarrollo	0.00	0.00
Otros Ingresos y Beneficios	0.00	0.00
Ingresos Financieros	0.00	0.00
Ingresos Ganados de Títulos, Valores y demás Instrumentos Financieros	0.00	0.00

**SISTEMA CONTABLE 2023
ESTADO DE ACTIVIDADES
DEL 1o. DE ENERO AL 31 DE DICIEMBRE DE 2023**

(Cifras en Pesos)

Concepto	2023	2022
Otros Ingresos Financieros	0.00	0.00
Incremento por Variación de Inventarios	0.00	0.00
Disminución del Exceso de Estimaciones por Pérdida o Deterioro u Obsolescencia	0.00	0.00
Disminución del Exceso de Provisiones	0.00	0.00
Otros Ingresos y Beneficios Varios	0.00	0.00
Total de Ingresos y Otros Beneficios	4,240,072,236.72	3,150,500,546.26
GASTOS Y OTRAS PÉRDIDAS	3,882,803,212.19	2,689,445,433.62
Gastos de Funcionamiento	2,047,348,152.08	1,794,694,958.09
Servicios Personales	1,412,077,648.94	631,804,307.30
Materiales y Suministros	423,377,411.17	262,946,168.23
Servicios Generales		
Transferencias, Asignaciones, Subsidios y Otras Ayudas	132,018,114.08	133,247,359.69
Transferencias al Resto del Sector Público	0.00	0.00
Subsidios y Subvenciones	79,412,583.58	82,991,726.69
Ayudas Sociales	52,605,530.50	50,255,633.00
Pensiones y Jubilaciones	0.00	0.00
Transferencias a Fideicomisos, Mandatos y Contratos Análogos	0.00	0.00
Transferencias a la Seguridad Social	0.00	0.00
Donativos	0.00	0.00
Transferencias al Exterior	0.00	0.00
Participaciones y Aportaciones	0.00	0.00
Participaciones	0.00	0.00
Aportaciones	0.00	0.00
Convenios	0.00	0.00
Intereses, Comisiones y Otros Gastos de la Deuda Pública	0.00	0.00
Otros Gastos y Pérdidas Extraordinarias	45,506,971.27	5,569,848.50
Estimaciones, Depreciaciones, Deterioros, Obsolescencia y Amortizaciones	43,812,120.07	4,199,514.06
Provisiones	0.00	0.00
Disminución de Inventarios	0.00	0.00
Otros Gastos	1,694,851.20	1,370,334.44
Inversión Pública	0.00	0.00
Inversión Pública no Capitalizable	0.00	0.00
Total de Gastos y Otras Pérdidas	4,060,328,297.54	2,828,262,641.81

SISTEMA CONTABLE 2023
ESTADO DE ACTIVIDADES
DEL 1o. DE ENERO AL 31 DE DICIEMBRE DE 2023
(Cifras en Pesos)

Fecha:

Concepto	2023	2022
Resultados del Ejercicio (Ahorro/Desahorro)	179,743,939.18	322,237,904.45

Comisaria General Gabriela del Socorro Zepeda Soto
Secretaría de Seguridad y Protección Ciudadana

COMISARIO JEFE C.P. ANTONIO TORRES DÍAZ
COORDINADOR DE ADMINISTRACIÓN

"Bajo protesta de decir verdad declaramos que los Estados Financieros y sus notas, son razonablemente correctos y son responsabilidad del emisor".



SISTEMA CONTABLE 2023
ESTADO DE ACTIVIDADES
DEL 10 DE ENERO AL 31 DE DICIEMBRE DE 2023
(Cifras en Pesos)

Concepto	2023	2022
INGRESOS Y OTROS BENEFICIOS		
Ingresos de Gestión	0.00	0.00
Impuestos	0.00	0.00
Contribuciones de Seguridad Social	0.00	0.00
Derchos	0.00	0.00
Productos	0.00	0.00
Aprovechamientos	0.00	0.00
Ingresos por Venta de Bienes y Prestación de Servicios	0.00	0.00
Participaciones, Aportaciones, Convenios, Incentivos Derivados de la Colaboración Fiscal, Fondos Distintos de Aportaciones, Transferencias, Asignaciones, Subsidios y Subvenciones, y Pensiones y Jubilaciones	3,150,500,546.26	4,240,072,236.72
Participaciones, Aportaciones, Convenios, Incentivos Derivados de la Colaboración Fiscal, Fondos Distintos de Aportaciones, Transferencias, Asignaciones, Subsidios y Subvenciones, y Pensiones y Jubilaciones	0.00	0.00
Participaciones, Aportaciones, Convenios, Incentivos Derivados de la Colaboración Fiscal y Fondos Distintos de Aportaciones	0.00	0.00
Transferencias, Asignaciones, Subsidios y Pensiones y Jubilaciones	0.00	0.00
Otros Ingresos y Beneficios	3,150,500,546.26	4,240,072,236.72
Ingresos Financieros	0.00	0.00
Incremento por Variación de Inventarios	0.00	0.00
Disminución del Exceso de Estimaciones por Pérdida o Deterioro u Obsolescencia	0.00	0.00
Disminución del Exceso de Provisiones	0.00	0.00
Otros Ingresos y Beneficios Varios	0.00	0.00
Total de Ingresos y Otros Beneficios	3,150,500,546.26	4,240,072,236.72
GASTOS Y OTRAS PÉRDIDAS		
Gastos de Funcionamiento	2,689,445,433.82	3,882,803,212.19
Servicios Personales	1,784,694,958.09	2,047,348,182.08
Materiales y Suministros	631,804,307.30	1,412,077,648.94
Servicios Generales	262,946,168.23	423,377,411.17
Transferencias, Asignaciones, Subsidios y Otras Ayudas	133,247,359.89	132,018,114.08
Transferencias Internas y Asignaciones al Sector Público	0.00	0.00
Subvenciones y Subvenciones	0.00	0.00
Ayudas Sociales	0.00	0.00
Pensiones y Jubilaciones	82,981,726.68	79,412,583.58
Transferencias a Fideicomisos, Mandatos y Contratos Anticipo	50,255,633.00	52,605,830.50
Donativos	0.00	0.00
Transferencias al Exterior	0.00	0.00
Participaciones y Aportaciones	0.00	0.00
Aportaciones	0.00	0.00
Convenios	0.00	0.00
Intereses, Comisiones y Otros Gastos de la Deuda Pública	0.00	0.00
Intereses de la Deuda Pública	0.00	0.00
Gastos de la Deuda Pública	0.00	0.00
Comisiones de la Deuda Pública	0.00	0.00
Costo por Coberturas	0.00	0.00
Ayudes Financieros	0.00	0.00
Otros Gastos y Pérdidas Extraordinarias	6,669,648.80	45,608,971.27
Estimaciones, Depreciaciones, Deterioros, Obsolescencia y Amortizaciones	4,189,614.06	43,612,120.07
Disminución de Inventarios	0.00	0.00
Otros Gastos	0.00	0.00
Inversión Pública	1,370,334.44	1,694,851.20
Inversión Pública no Capitalizable	0.00	0.00
Total de Gastos y Otras Pérdidas	2,828,262,641.81	4,080,328,297.54
Reservados del Ejercicio (Ahorro/Desahorro)	322,237,604.45	179,743,938.18

COMISARIO JEFE C.P. ANTONIO TORRES DÍAZ
COORDINADOR DE ADMINISTRACIÓN

Comisaria General Gabriela del Socorro Zepeda Solo
Secretaría de Seguridad y Protección Ciudadana

"Bajo protesta de decir verdad declaramos que los Estados Financieros y sus notas, son razonablemente correctos y son responsabilidad del emisor".

SECRETARÍA DE SEGURIDAD Y PROTECCIÓN CIUDADANA
SISTEMA CONTABLE 2023
ESTADO ANALÍTICO DEL ACTIVO
DEL 01 DE ENERO AL 31 DE DICIEMBRE DEL 2023
 (Cifras en Pesos)

No. Cta.	Concepto	Saldo Inicial	Cargos del Periodo	Abonos del Periodo	Saldo Final	Variación del Periodo
1	ACTIVO	2,220,854,326.43	8,408,580,662.75	8,474,282,804.08	2,155,152,185.10	(65,702,141.33)
11	ACTIVO CIRCULANTE	225,028,423.10	7,896,561,024.05	7,794,421,624.81	327,167,822.34	102,139,399.24
111	Efectivo y Equivalentes	220,970,597.20	6,961,582,240.61	6,864,713,341.05	317,839,496.76	96,868,899.56
1111	Efectivo	0.00	19,199,796.80	19,199,796.80	0.00	0.00
1112	Bancos/Tesorería	0.00	0.00	0.00	0.00	0.00
1113	Bancos/Dependencias y Otros	1,007,725.99	505,114,848.97	505,804,982.82	1,317,592.14	309,866.15
1114	Inversiones Temporales (Hasta 3 meses)	0.00	0.00	0.00	0.00	0.00
1115	Fondos con Afectación Específica	219,962,871.21	6,436,267,594.84	6,339,708,561.43	316,521,904.62	96,559,033.41
1116	Depósitos de Fondos de Terceros en Garantía y/o Administración	0.00	0.00	0.00	0.00	0.00
1119	Otros Efectivos y Equivalentes	0.00	0.00	0.00	0.00	0.00
11121	Inversiones Financieras de Corto Plazo	4,057,825.90	934,978,783.44	929,708,283.76	9,328,325.58	5,270,499.68
1122	Cuentas por Cobrar a Corto Plazo	0.00	0.00	0.00	0.00	0.00
1123	Deudores Diversos por Cobrar a Corto Plazo	4,057,825.90	250,960,343.31	245,889,843.63	9,328,325.58	5,270,499.68
1124	Ingresos por Recupera a Corto Plazo	0.00	684,018,440.13	684,018,440.13	0.00	0.00
1125	Deudores por Anticipos de la Tesorería a Corto Plazo	0.00	0.00	0.00	0.00	0.00
1126	Plazo	0.00	0.00	0.00	0.00	0.00
1129	Préstamos Otorgados a Corto Plazo	0.00	0.00	0.00	0.00	0.00
1132	Derechos a Recibir Bienes o Servicios a Corto Plazo	0.00	0.00	0.00	0.00	0.00
1131	Anticipo a Proveedores por Adquisición de Bienes y Prestación de Servicios a Corto Plazo	0.00	0.00	0.00	0.00	0.00
1132	Anticipo a Proveedores por Adquisición de Bienes	0.00	0.00	0.00	0.00	0.00
1133	Inmuebles y Muebles a Corto Plazo	0.00	0.00	0.00	0.00	0.00
1133	Anticipo a Proveedores por Adquisición de Bienes Intangibles a Corto Plazo	0.00	0.00	0.00	0.00	0.00
1134	Anticipo a Contratistas por Obras	0.00	0.00	0.00	0.00	0.00
1139	Otros Derechos a Recibir Bienes o Servicios a Corto Plazo	0.00	0.00	0.00	0.00	0.00
114	Inventarios	0.00	0.00	0.00	0.00	0.00
1141	Inventario de Mercancías para Venta	0.00	0.00	0.00	0.00	0.00
1142	Inventario de Mercancías Terminadas	0.00	0.00	0.00	0.00	0.00
1143	Inventario de Mercancías en Proceso de Elaboración	0.00	0.00	0.00	0.00	0.00
1144	Inventario de Materias Primas, Materiales y Suministros para Producción	0.00	0.00	0.00	0.00	0.00
1145	Bienes en Tránsito	0.00	0.00	0.00	0.00	0.00
115	Almacenes	0.00	0.00	0.00	0.00	0.00
1151	Almacén de Materiales y Suministros de Consumo	0.00	0.00	0.00	0.00	0.00
116	Estimación por Pérdida o Detorero de Activos Circulantes	0.00	0.00	0.00	0.00	0.00
1161	Estimaciones para Cuentas Incobrables por Derechos a Recibir Efectivo o Equivalentes	0.00	0.00	0.00	0.00	0.00

Fecha: 03/04/2024

SECRETARÍA DE SEGURIDAD Y PROTECCIÓN CIUDADANA
SISTEMA CONTABLE 2023
ESTADO ANALÍTICO DEL ACTIVO
DEL 01 DE ENERO AL 31 DE DICIEMBRE DEL 2023
 (Cifras en Pesos)

No. Cta.	Concepto	Saldo Inicial	Cargas del Periodo	Abonos del Periodo	Saldo Final	Variación del Periodo
1162	Estimación por Deterioro de Inventarios	0.00	0.00	0.00	0.00	0.00
1191	Otros Activos Circulantes	0.00	0.00	0.00	0.00	0.00
1192	Valores en Garantía	0.00	0.00	0.00	0.00	0.00
1193	Bienes en Garantía (excluye depósitos de fondos)	0.00	0.00	0.00	0.00	0.00
1194	Bienes Derivados de Embargos, Decomisos, Aseguramientos y Dación en Pago	0.00	0.00	0.00	0.00	0.00
1194	Adquisición con Fondos de Terceros	0.00	0.00	0.00	0.00	0.00
12	ACTIVO NO CIRCULANTE	1,995,825,903.33	512,019,638.70	679,861,179.27	1,827,984,362.76	(167,841,540.57)
121	Inversiones Financieras a Largo Plazo	0.00	0.00	0.00	0.00	0.00
1211	Inversiones a Largo Plazo	0.00	0.00	0.00	0.00	0.00
1212	Títulos y Valores a Largo Plazo	0.00	0.00	0.00	0.00	0.00
1213	Fideicomisos, Mandatos y Contratos Análogos	0.00	0.00	0.00	0.00	0.00
1214	Participaciones y Aportaciones de Capital	0.00	0.00	0.00	0.00	0.00
122	Derechos a Recibir Efectivo o Equivalentes a Largo Plazo	0.00	0.00	0.00	0.00	0.00
1221	Documentos por Cobrar a Largo Plazo	0.00	0.00	0.00	0.00	0.00
1222	Deudores Diversos a Largo Plazo	0.00	0.00	0.00	0.00	0.00
1223	Ingresos por Recuperar a Largo Plazo	0.00	0.00	0.00	0.00	0.00
1224	Préstamos Otorgados a Largo Plazo	0.00	0.00	0.00	0.00	0.00
1229	Otros Derechos a Recibir Efectivo o Equivalentes a Largo Plazo	0.00	0.00	0.00	0.00	0.00
123	Bienes Inmuebles, Infraestructura y Construcciones en Proceso	332,412,910.63	0.00	0.00	332,412,910.63	0.00
1231	Terrenos	315,000.00	0.00	0.00	315,000.00	0.00
1232	Viviendas	0.00	0.00	0.00	0.00	0.00
1233	Edificios no Habitacionales	0.00	0.00	0.00	0.00	0.00
1234	Infraestructura	322,711,481.92	0.00	0.00	322,711,481.92	0.00
1235	Construcciones en Proceso en Bienes	9,386,428.71	0.00	0.00	9,386,428.71	0.00
1236	Construcciones en Proceso en Bienes Públicos	0.00	0.00	0.00	0.00	0.00
1239	Otros Bienes Inmuebles	0.00	0.00	0.00	0.00	0.00
124	Bienes Muebles	1,311,157,708.46	341,302,868.04	189,758,554.70	1,462,702,021.80	151,544,313.34
1241	Mobiliario y Equipo de Administración	325,620,116.21	77,684,468.60	41,826,366.82	361,478,216.99	35,858,101.78
1242	Mobiliario y Equipo Educativo y Recreativo	17,167,382.24	29,859.82	7,000.00	17,190,242.06	22,859.82
1243	Equipo e Instrumental Médico y de Laboratorio	3,493,290.53	611,890.64	531,908.64	3,573,272.53	79,982.00
1244	Vehículos y Equipo de Transporte	263,366,551.24	14,538,455.75	39,672,660.81	238,232,346.18	(25,134,205.06)
1245	Equipo de Defensa y Seguridad	176,701,712.24	10,685,116.14	7,630,229.26	179,756,599.12	3,054,886.88
1246	Maquinaria, Otros Equipos y Herramientas	522,097,856.00	236,067,677.09	98,425,989.17	659,739,543.92	137,641,687.92
1247	Colecciones, Obras de Arte y Objetos Valiosos	0.00	0.00	0.00	0.00	0.00
1248	Activos Biológicos	2,710,801.00	1,664,400.00	1,664,400.00	2,731,801.00	21,000.00
125	Activos Intangibles	19,057,428.02	1,121,541.20	2,829,098.57	17,349,870.65	(1,707,557.37)
1251	Software	13,293,619.24	736,379.32	2,443,936.69	11,586,061.87	(1,707,557.37)
1252	Patentes, Marcas y Derechos	0.00	0.00	0.00	0.00	0.00
1253	Concesiones y Franquicias	0.00	0.00	0.00	0.00	0.00
1254	Licencias	5,763,808.78	385,161.88	385,161.88	5,763,808.78	0.00

Fecha:

No. Cta.	Concepto	Saldo Inicial	Cargos del Periodo	Abonos del Periodo	Saldo Final	Variación del Periodo
----------	----------	---------------	--------------------	--------------------	-------------	-----------------------

1259	Otros Activos Intangibles	0.00	0.00	0.00	0.00	0.00
126	Depreciación, Deterioro y Amortización	0.00	0.00	0.00	0.00	0.00
1261	Depreciación Acumulada de Bienes Inmuebles	0.00	0.00	0.00	0.00	0.00
1262	Depreciación Acumulada de Infraestructura	0.00	0.00	0.00	0.00	0.00
1263	Depreciación Acumulada de Bienes Muebles	0.00	0.00	0.00	0.00	0.00
1264	Deterioro Acumulado de Activos Biológicos	0.00	0.00	0.00	0.00	0.00
1265	Amortización Acumulada de Activos Intangibles	0.00	0.00	0.00	0.00	0.00
127	Activos Diferidos	322,551,156.27	163,769,109.46	480,615,906.00	5,704,359.73	(316,846,796.54)
1271	Estudios, Formulación y Evaluación de Proyectos	0.00	0.00	0.00	0.00	0.00
1272	Derechos sobre Bienes en Régimen	0.00	0.00	0.00	0.00	0.00
1273	de Arrendamiento Financiero	0.00	0.00	0.00	0.00	0.00
1274	Gastos Pagados por Adelantado a Largo Plazo	0.00	0.00	0.00	0.00	0.00
1275	Anticipos a Largo Plazo	0.00	0.00	0.00	0.00	0.00
1276	Beneficios al Retiro de Empleados Pagados por Adelantado	0.00	0.00	0.00	0.00	0.00
1279	Otros Activos Diferidos	322,551,156.27	163,769,109.46	480,615,906.00	5,704,359.73	(316,846,796.54)
128	Estimación por Pérdida o Deterioro de Activos no Circulantes	0.00	0.00	0.00	0.00	0.00
1281	Estimaciones por Pérdida de Cuentas Incobrables	0.00	0.00	0.00	0.00	0.00
1282	de Documentos por Cobrar a Largo Plazo	0.00	0.00	0.00	0.00	0.00
1283	Estimaciones por Pérdida de Cuentas Incobrables	0.00	0.00	0.00	0.00	0.00
1284	de Ingresos Por Cobrar a Largo Plazo	0.00	0.00	0.00	0.00	0.00
1285	Estimaciones por Pérdida de Otras Cuentas Incobrables a Largo Plazo	0.00	0.00	0.00	0.00	0.00
1286	Cuentas Incobrables a Largo Plazo	0.00	0.00	0.00	0.00	0.00
129	Otros Activos no Circulantes	10,646,699.95	5,826,120.00	6,657,620.00	9,815,199.95	(831,500.00)
1291	Bienes en Concesión	0.00	0.00	0.00	0.00	0.00
1292	Bienes en Arrendamiento Financiero	0.00	0.00	0.00	0.00	0.00
1293	Bienes en Comodato	10,646,699.95	5,826,120.00	6,657,620.00	9,815,199.95	(831,500.00)

Comisaria General Gabriela del Socorro Zepeda-Soto
Secretaría de Seguridad y Protección Ciudadana

COMISARIO JEFE C.P. ANTONIO TORRES DÍAZ
COORDINADOR DE ADMINISTRACIÓN

"Bajo protesta de decir verdad declaramos que los Estados Financieros y sus notas, son razonablemente correctos y son responsabilidad del emisor".

SISTEMA CONTABLE 2023
ESTADO ANALÍTICO DEL ACTIVO
DEL 01 DE ENERO AL 31 DE DICIEMBRE DEL 2023
(Cifras en Pesos)

Concepto	Saldo Inicial	Cargos del Período	Abonos del Período	Saldo Final	Variación del Período
----------	---------------	--------------------	--------------------	-------------	-----------------------

ACTIVO	2,220,854,326.43	8,408,680,662.75	8,474,282,804.08	2,155,152,186.10	(65,702,141.33)
ACTIVO CIRCULANTE	225,026,423.10	7,899,561,024.05	7,794,421,624.81	327,167,822.34	102,139,399.24
Efectivo y Equivalentes	220,970,697.20	8,961,582,240.81	8,864,713,341.05	317,839,496.76	96,888,888.56
Derechos a Recibir Efectivo o Equivalentes	4,057,825.90	934,878,783.44	929,708,283.78	9,328,325.56	5,270,499.88
Derechos a Recibir Bienes o Servicios	0.00	0.00	0.00	0.00	0.00
Inventarios	0.00	0.00	0.00	0.00	0.00
Almacenes	0.00	0.00	0.00	0.00	0.00
Estimación por Pérdida o Deterioro de Activos Circulantes	0.00	0.00	0.00	0.00	0.00
Otros Activos Circulantes	0.00	0.00	0.00	0.00	0.00
ACTIVO NO CIRCULANTE	1,995,825,903.33	612,019,638.70	679,861,179.27	1,827,984,962.76	(167,841,640.57)
Inversiones Financieras a Largo Plazo	0.00	0.00	0.00	0.00	0.00
Derechos a Recibir Efectivo o Equivalentes a Largo Plazo	0.00	0.00	0.00	0.00	0.00
Bienes Inmuebles, Infraestructura y Construcciones en Proceso	332,412,910.63	0.00	0.00	332,412,910.63	0.00
Bienes Muebles	1,311,167,708.46	341,302,888.04	189,758,554.70	1,462,702,021.80	151,644,313.34
Activos Intangibles	19,057,428.02	1,121,541.20	2,829,098.57	17,349,870.65	(1,707,557.37)
Depreciación, Deterioro y Amortización Acumulada de Bienes	0.00	0.00	0.00	0.00	0.00
Activos Diferidos	322,551,156.27	163,789,109.48	480,618,906.00	5,704,359.73	(316,846,796.54)
Estimación por Pérdida o Deterioro de Activos no Circulantes	0.00	0.00	0.00	0.00	0.00
Otros Activos no Circulantes	10,646,898.95	5,826,129.00	6,657,620.00	8,816,199.85	(231,600.00)

Comisaría General Gabriela del Socorro Zepeda Soto
Secretaría de Seguridad y Protección Ciudadana
COMISARIO JEFE CP. ANTONIO TORRES DÍAZ
COORDINADOR DE ADMINISTRACIÓN

“Bajo protesta de decir verdad declaramos que los Estados Financieros y sus notas, son razonablemente correctos y son responsabilidad del emisor”.



GOBIERNO CONSTITUCIONAL DEL ESTADO DE CHIAPAS
SECRETARÍA DE SEGURIDAD Y PROTECCIÓN CIUDADANA

SISTEMA CONTABLE 2023
ESTADO DE FLUJOS DE EFECTIVO
DEL 01 DE ENERO AL 31 DE DICIEMBRE DE 2023
(Cifras en Pesos)

Fecha:

03/04/2024

Página 1 de 1

Concepto	2023	2022
Flujos de Efectivo de las Actividades de Operación		
Origen		
Impuestos	0.00	3,150,500,545.25
Cuotas y Aportaciones de Seguridad Social	0.00	0.00
Contribuciones de Mejoras	0.00	0.00
Derechos	0.00	0.00
Productos	0.00	0.00
Aprovechamientos	0.00	0.00
Ingresos por Venta de Bienes y Prestación de Servicios	0.00	0.00
Participaciones, Aportaciones, Convenios, Incentivos Derivados de la Colaboración Fiscal y Fondos Distritales de Aportaciones	0.00	0.00
Transferencias, Asignaciones, Subsidios y Subvenciones, y Pensiones y Jubilaciones	0.00	0.00
Otros Orígenes de Operación	0.00	0.00
Aplicación		
Servicios Personales	0.00	2,828,282,641.81
Servicios Generales	0.00	1,794,894,958.08
Transferencias Internas y Asignaciones al Sector Público	0.00	631,804,307.30
Transferencias al Resto del Sector Público	0.00	252,949,168.23
Subsidios y Subvenciones	0.00	0.00
Ayudas Sociales	0.00	82,891,726.89
Pensiones y Jubilaciones	0.00	50,255,633.00
Transferencias a Fideicomisos, Mandatos y Contratos Anticipados	0.00	0.00
Transferencias a la Seguridad Social	0.00	0.00
Donativos	0.00	0.00
Transferencias al Exterior	0.00	0.00
Participaciones	0.00	0.00
Aportaciones	0.00	0.00
Convenios	0.00	0.00
Otras Aplicaciones de Operación	0.00	5,588,948.50
Flujos de Efectivo de las Actividades de Inversión		
Origen		
Bienes Inmuebles, Infraestructura y Construcciones en Proceso	0.00	118,898,640.12
Otros Orígenes de Inversión	0.00	87,700.00
Aplicación		
Bienes Inmuebles, Infraestructura y Construcciones en Proceso	427,347,409.31	402,213,204.25
Otros Orígenes de Inversión	25,134,205.06	118,808,840.12
Bienes Muebles	0.00	429,845,663.17
Otras Aplicaciones de Inversión	0.00	0.00
Bienes Muebles	176,678,618.40	213,818,319.18
Otras Aplicaciones de Inversión	327,808,404.13	216,029,343.99
Flujos de Efectivo de las Actividades de Financiamiento		
Origen		
Endeudamiento Neto	68,621,182.15	68,621,182.15
Interno	0.00	0.00
Externo	0.00	0.00
Otros Orígenes de Financiamiento	68,621,182.15	68,621,182.15
Aplicación		
Servicios de la Deuda	252,400,647.73	252,400,647.73
Interno	0.00	0.00
Externo	0.00	0.00
Otras Aplicaciones de Financiamiento	252,400,647.73	252,400,647.73
Flujos Netos de Efectivo por Actividades de Financiamiento		
Incremento/Disminución Neta en el Efectivo y Equivalentes al Efectivo	(186,779,465.58)	(40,097,961.02)
Efectivo y Equivalentes al Efectivo al Inicio del Ejercicio	220,970,597.20	220,970,597.20
Efectivo y Equivalentes al Efectivo al Final del Ejercicio	317,839,496.76	178,872,636.18

"Bajo protesta de decir verdad declaramos que los Estados Financieros y sus notas, son razonablemente correctos y son responsabilidad del emisor".

Comisaria General Gabriela del Socorro Zepeda Soto
Secretaría de Seguridad y Protección Ciudadana

COMISARIO JEFE C.P. ANTONIO TORRES DIAZ
COORDINADOR DE ADMINISTRACIÓN

SECRETARÍA DE SEGURIDAD Y PROTECCIÓN CIUDADANA

SISTEMA CONTABLE 2023

INTEGRACIÓN DEL PRESUPUESTO

PERIODO : AL 31 DE DICIEMBRE DEL 2023

Fecha:

NUM. DE CUENTA	NOMBRE	IMPORTE
8251	Presupuesto de Egresos Devengado	77,765,883.24
8261	Presupuesto de Egresos Ejerdido	1,155,685.94
8271	Presupuesto de Egresos Pagado	4,142,957,605.04
TOTAL		4,221,879,174.22
Análisis de la Integración		4,221,879,174.22
1241	Mobiliario y Equipo de Administración	43,171,468.58
1242	Mobiliario y Equipo Educativo y Recreativo	22,859.82
1243	Equipo e Instrumental Médico y de Laboratorio	79,982.00
1244	Vehículos y Equipo de Transporte	11,015,905.75
1245	Equipo de Defensa y Seguridad	9,766,396.14
1246	Maquinaria, Otros Equipos y Herramientas	141,105,403.14
1251	Software	200,981.32
5111	Remuneraciones al Personal de Carácter Permanente	981,664,545.70
5112	Remuneraciones al Personal de Carácter Transitorio	19,523,250.00
5113	Remuneraciones Adicionales y Especiales	530,243,933.62
5114	Seguridad Social	221,110,729.07
5115	Otras Prestaciones Sociales y Económicas	211,526,927.37
5116	Pago de Estímulos a Servidores Públicos	83,278,766.32
5121	Materiales de Administración, Emisión de Documentos y Artículos Oficiales	48,188,704.61
5122	Alimentos y Utensilios	1,066,248,512.46
5123	Materias Primas y Materiales de Producción y Comercialización	255,370.07
5124	Materiales y Artículos de Construcción y de Reparación	19,931,888.00
5125	Productos Químicos, Farmacéuticos y de Laboratorio	3,555,219.80
5126	Combustibles, Lubrificantes y Aditivos	168,018,938.86
5127	Vestuario, Batacos, Pendas de Protección y Artículos Deportivos	27,547,676.02
5128	Materiales y Suministros para Seguridad	17,688,661.54
5129	Herramientas, Refacciones y Accesorios menores	60,642,677.58
5131	Servicios Básicos	97,026,262.43
5132	Servicios de Arrendamiento	148,462,854.75
5133	Servicios Profesionales, Científicos y Técnicos y Otros Servicios	8,974,872.01
5134	Servicios Financieros, Bancarios y Comerciales	5,842,707.92
5135	Servicios de Instalación, Reparación, Mantenimiento y Conservación	19,333,223.14
5136	Servicios de Comunicación Social y Publicidad	62,021.40



GOBIERNO CONSTITUCIONAL DEL ESTADO DE CHIAPAS
SECRETARÍA DE SEGURIDAD Y PROTECCIÓN CIUDADANA

SISTEMA CONTABLE 2023
INTEGRACIÓN DEL PRESUPUESTO

PERÍODO : AL 31 DE DICIEMBRE DEL 2023

Fecha:

Página 2 de 2
13/03/2024

NUM. DE CUENTA	NOMBRE	IMPORTE
5137	Servicios de Traslado y Viáticos	12,980,240.17
5138	Servicios Oficiales	85,595,908.97
5139	Otros Servicios Generales	45,099,320.38
5231	Subsidios	79,412,583.58
5241	Ayudas Sociales a Personas	52,605,530.50
5591	Gastos de Ejercicios Anteriores	356,554.54
5599	Otros Gastos Varíos	1,338,296.66
5611	Construcción de Bienes no Capitalizable	

COMISARIO JEFE CP. ANTONIO TORRES DIAZ
COORDINADOR DE ADMINISTRACIÓN

C.P. ROBERTO LÓPEZ MONZÓN
JEFE DEL ÁREA DE RECURSOS FINANCIEROS

SISTEMA CONTABLE 2023

NOTAS DE MEMORIA

DEL 1o. DE ENERO AL 31 DE DICIEMBRE DE 2023

Fecha:

2023	NOMBRE
1,059,800.00	Cuentas de Orden Contables y Presupuestas
1,059,800.00	Contables Valores Emisión de Obligaciones Avalos y Garantías Juicios Inversión Mediante Proyectos para Prestación de Servicios (PPS) y Similares Bienes Concesionados o en Comodato Bienes Arqueológicos, Artísticos e Históricos en Custodia
1,059,800.00	Presupuestas Cuentas de Ingresos Cuentas de Egresos

COMISARIO JEFE C.P. ANTONIO TORRES DIAZ
COORDINADOR DE ADMINISTRACIÓN

C.P. ROBERTO LOPEZ MONZON
JEFE DEL AREA DE RECURSOS FINANCIEROS

SISTEMA CONTABLE 2023
INFORME SOBRE PASIVOS CONTINGENTES
DEL 1o. DE ENERO AL 31 DE DICIEMBRE DE 2023

Fecha:


De conformidad a las Principales Reglas de Registro y Valoración del Patrimonio (Elementos Generales), emitidas por el Consejo Nacional de Armonización Contable, publicadas en el capítulo reformado en el Diario Oficial de la Federación el 06 de octubre del 2014, y última reforma del 23 de diciembre de 2020, los Pasivos Contingentes consideraran:

- a) Una obligación posible, surgida a raíz de sucesos pasados, cuya existencia ha de ser confirmada sólo por la ocurrencia, o en su caso, por la no ocurrencia, de uno o más eventos inciertos en el futuro, que no están enteramente bajo el control del Ente Público.
- b) Una obligación presente, surgida a raíz de sucesos pasados, que no se ha reconocido contablemente porque no es probable que la entidad tenga que satisfacerla, desprendiéndose de recursos que incorporen beneficios económicos; o bien, el importe de la obligación no pueda ser medido con la suficiente fiabilidad.

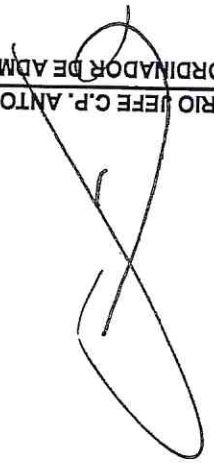
Al respecto, se informa que este Ente Público cuenta a la fecha con un saldo de: 179,037.45

Integrado de la siguiente manera:
Demanda y Juicio Laboral del C. Francisco Adame Domínguez, por concepto de Cuotas al ISSTECH por un importe de \$ 178,166.33. Expediente 075/c/2015 y Pasivo por Costo de Cuotas al IMSS del mes de diciembre 2019 por la cantidad de \$ 871.12

Comisaria General Gabriela del Socorro Zepeda Soto
Secretaría de Seguridad y Protección Ciudadana



COMISARIO JEFE C.P. ANTONIO TORRES DIAZ
COORDINADOR DE ADMINISTRACIÓN





GOBIERNO CONSTITUCIONAL DEL ESTADO DE CHIAPAS
SECRETARÍA DE SEGURIDAD Y PROTECCIÓN CIUDADANA

SISTEMA CONTABLE 2023
ESTADO DE VARIACIÓN EN LA HACIENDA PÚBLICA
DEL 01 DE ENERO AL 31 DE DICIEMBRE DE 2023

(Cifras en Pesos)

Fecha:

Concepto		Hacienda Pública / Patrimonio Contribuido	Hacienda Pública / Patrimonio Anterior	Hacienda Pública / Patrimonio Generado del Ejercicio	Exceso o Insuficiencia en la Actualización de la Hacienda Pública / Patrimonio	Total
Hacienda Pública / Patrimonio Contribuido Neto de 2022		6,376,292.05	6,376,292.05	0.00	0.00	6,376,292.05
Aportaciones		0.00	0.00	0.00	0.00	0.00
Donaciones de Capital		0.00	0.00	0.00	0.00	0.00
Actualización de la Hacienda Pública / Patrimonio		0.00	0.00	0.00	0.00	0.00
Hacienda Pública / Patrimonio Generado Neto de 2022		1,617,966,678.72	1,617,966,678.72	322,237,904.45	1,940,204,583.17	1,940,204,583.17
Resultados del Ejercicio (Ahorro/Desahorro)		0.00	0.00	0.00	0.00	0.00
Resultados de Ejercicios Anteriores		1,574,831,559.46	1,574,831,559.46	322,237,904.45	1,940,204,583.17	1,940,204,583.17
Exceso o Insuficiencia en la Actualización de la Hacienda Pública / Patrimonio Neto de 2022		0.00	0.00	0.00	0.00	0.00
Resultado por Posición Monetaria		0.00	0.00	0.00	0.00	0.00
Resultado por Tenencia de Activos no Monetarios		0.00	0.00	0.00	0.00	0.00
Hacienda Pública / Patrimonio Neto Final de 2022		6,376,292.05	1,617,966,678.72	322,237,904.45	1,946,880,876.22	1,946,880,876.22
Cambios en la Hacienda Pública / Patrimonio Contribuido		0.00	0.00	0.00	0.00	0.00
Aportaciones		0.00	0.00	0.00	0.00	0.00
Donaciones de Capital		0.00	0.00	0.00	0.00	0.00
Actualización de la Hacienda Pública / Patrimonio		0.00	0.00	0.00	0.00	0.00
Variaciones de la Hacienda Pública / Patrimonio Generado		0.00	0.00	0.00	0.00	0.00
Neto de 2023		0.00	0.00	0.00	0.00	0.00
Resultados del Ejercicio (Ahorro/Desahorro)		0.00	0.00	0.00	0.00	0.00
Resultados de Ejercicios Anteriores		262,571,289.52	262,571,289.52	179,743,939.18	120,077,324.26	120,077,324.26
Reservas		0.00	0.00	0.00	0.00	0.00
Rectificaciones de Resultados de Ejercicios Anteriores		0.00	0.00	0.00	0.00	0.00
Cambios en el Exceso o Insuficiencia en la Actualización de la Hacienda Pública / Patrimonio Neto de 2023		0.00	0.00	0.00	0.00	0.00
Resultado por Posición Monetaria		0.00	0.00	0.00	0.00	0.00
Resultado por Tenencia de Activos no Monetarios		0.00	0.00	0.00	0.00	0.00
Hacienda Pública / Patrimonio Neto Final de 2023		6,376,292.05	1,880,537,968.24	179,743,939.18	2,066,558,199.47	2,066,558,199.47

COMISARIO JEFE C.P. ANTONIO TORRES DIAZ
 COORDINADOR DE ADMINISTRACIÓN

Comisaria General Gabriela del Socorro Zapata Soto
 Secretaría de Seguridad y Protección Ciudadana

"Bajo protesta de decir verdad declaramos que los Estados Financieros y sus notas, son razonablemente correctos y son responsabilidad del emisor".



GOBIERNO CONSTITUCIONAL DEL ESTADO DE CHIAPAS
 SECRETARÍA DE SEGURIDAD Y PROTECCIÓN CIUDADANA
 SISTEMA CONTABLE 2023
 ESTADO ANALÍTICO DE LA DEUDA Y OTROS PASIVOS
 DEL 1o. DE ENERO AL 31 DE DICIEMBRE DE 2023
 (Cifras en Pesos)

DEUDA PÚBLICA	DE NOMINACIÓN DE LAS DEUDAS	MONEDA DE CONTRATACIÓN	INSTITUCIÓN O PAÍS ACREEDOR	SALDO INICIAL DEL PERÍODO	SALDO FINAL DEL PERÍODO
---------------	-----------------------------	------------------------	-----------------------------	---------------------------	-------------------------

Corto Plazo					
Deuda Interna	Instituciones de Crédito	Moneda Nacional	México	0.00	0.00
	BVVA MEXICO, S.A.	Moneda Nacional	México	0.00	0.00
	BANORRAS, S.N.C.	Moneda Nacional	México	0.00	0.00
	BANORTE, S.A.	Moneda Nacional	México	0.00	0.00
	INTERACCIONES, S.A.	Moneda Nacional	México	0.00	0.00
	SANTANDER, S.A.	Moneda Nacional	México	0.00	0.00
	SCOTIABANK INVERLAT, S.A.	Moneda Nacional	México	0.00	0.00
	Títulos y Valores	Moneda Nacional	México	0.00	0.00
	Arrendamientos Financieros	Moneda Nacional	México	0.00	0.00
Deuda Externa	Organismos Financieros Internacionales	Moneda Nacional	México	0.00	0.00
	Deuda Bilateral	Moneda Nacional	México	0.00	0.00
	Títulos y Valores	Moneda Nacional	México	0.00	0.00
	Arrendamientos Financieros	Moneda Nacional	México	0.00	0.00
Subtotal de Deuda Pública a Corto Plazo				0.00	0.00

Deuda Interna	Instituciones de Crédito	Moneda Nacional	México	0.00	0.00
	BVVA MEXICO, S.A.	Moneda Nacional	México	0.00	0.00
	BANORRAS, S.N.C.	Moneda Nacional	México	0.00	0.00
	BANORTE, S.A.	Moneda Nacional	México	0.00	0.00
	SANTANDER, S.A.	Moneda Nacional	México	0.00	0.00
	Títulos y Valores	Moneda Nacional	México	0.00	0.00
	Arrendamientos Financieros	Moneda Nacional	México	0.00	0.00
Deuda Externa	Organismos Financieros Internacionales	Moneda Nacional	México	0.00	0.00
	Deuda Bilateral	Moneda Nacional	México	0.00	0.00
	Títulos y Valores	Moneda Nacional	México	0.00	0.00
	Arrendamientos Financieros	Moneda Nacional	México	0.00	0.00
Subtotal de Deuda Pública a Largo Plazo				0.00	0.00

Total de Otros Pasivos		Moneda Nacional	México	274,273,451.21	274,273,451.21
Total de Deuda Pública y Otros Pasivos				274,273,451.21	274,273,451.21

COMISARIO JEFE C.P. ANTONIO TORRES DÍAZ
 COORDINADOR DE ADMINISTRACIÓN

"Bajo protesta de decir verdad declaramos que los Estados Financieros y sus notas, son razonablemente correctos y son responsabilidad del emisor".

Comisaria General Gabriela del Socorro Zepeda Soto
 Secretaría de Seguridad y Protección Ciudadana

GOBIERNO CONSTITUCIONAL DEL ESTADO DE CHIAPAS
SECRETARÍA DE SEGURIDAD Y PROTECCIÓN CIUDADANA

SISTEMA CONTABLE 2023
VARIACIÓN EN CUENTAS DE BALANCE

PERIODO : PRACTICADO AL 31 DE DICIEMBRE DEL 2023

NUMERO	Cuenta	NOMBRE	SALDOS		VARIACION		REFERENCIA	
			AL 31 DE DICIEMBRE DE 2022	AL 31 DE DICIEMBRE DEL 2023	AL 31 DE DICIEMBRE DE 2022	AL 31 DE DICIEMBRE DEL 2023		
			ACTIVO	PASIVO Y HACIENDA PÚBLICA	ACTIVO	PASIVO Y HACIENDA PÚBLICA		
1113		Bancos/Dependencias y Otros	1,007,725.99		1,317,592.14		309,866.15	1
1115		Fontos con Afectación Especifica	219,992,871.21		316,521,904.82		96,529,033.41	2
1122		Cuentas por Cobrar a Corto Plazo	4,057,825.90		9,328,325.58		5,270,499.68	3
1231		Terrenos	315,000.00		315,000.00			
1233		Edificios no Habitacionales	322,711,481.92		322,711,481.92			
1234		Infraestructura	9,386,428.71		9,386,428.71			
1241		Mobiliario y Equipo de Administración	325,620,115.21		361,473,216.99		35,853,101.78	4
1242		Mobiliario y Equipo Educativo y Recreativo	17,167,382.24		17,190,242.06		22,859.82	5
1243		Equipo e Instrumental Médico y de Laboratorio	3,493,290.53		3,573,272.53		79,982.00	6
1244		Vehículos y Equipo de Transporte	283,366,551.24		238,232,346.18		(25,134,205.06)	7
1245		Equipo de Defensa y Seguridad	176,701,712.24		179,756,599.12		3,054,886.88	8
1246		Maquinaria, Otros Equipos y Herramientas	522,097,856.00		658,739,543.92		137,641,687.92	9
1248		Activos Biológicos	2,710,801.00		2,731,801.00		21,000.00	10
1251		Software	13,293,619.24		11,598,061.87		(1,707,557.37)	11
1254		Licencias	5,763,808.78		5,763,808.78			
1279		Otros Activos Diferidos	322,551,156.27		5,763,808.78		(316,846,786.54)	12
1293		Bienes en Comodato	10,846,599.95		8,815,199.95		(831,500.00)	13
2111		Servicios Personales por Pagar a Corto Plazo		10,764,782.37		16,015,515.06	5,250,732.69	14
2112		Proveedores por Pagar a Corto Plazo		10,094,169.76		70,970,430.46	60,876,260.70	15
2115		Transferencias Otorgadas por Pagar a Corto Plazo		147,864.00		642,052.76	494,188.76	16
2119		Otras Cuentas por Pagar a Corto Plazo		79,199.04		693.64	(78,505.40)	17
2199		Otros Pasivos Circulantes		79,747.56		71,011.40	(8,736.16)	18
2249		Otros Pasivos Diferidos a Largo Plazo		292,928,691.03		615,244.86	(292,313,406.17)	19
2261		Provisión para Demandas y Juicios a Largo Plazo		179,037.45		179,037.45		
3121		Donaciones de Capital		6,376,292.05		6,376,292.05		



GOBIERNO CONSTITUCIONAL DEL ESTADO DE CHIAPAS
SECRETARÍA DE SEGURIDAD Y PROTECCIÓN CIUDADANA

SISTEMA CONTABLE 2023
VARIACIÓN EN CUENTAS DE BALANCE

PERÍODO : PRACTICADO AL 31 DE DICIEMBRE DEL 2023

Fecha: 03/04/2024
Página 2 de 2

Cuenta	NOMBRE	SALDOS		VARIACIÓN		REFERENCIA
		AL 31 DE DICIEMBRE DE 2022	AL 31 DE DICIEMBRE DEL 2023	AL 31 DE DICIEMBRE DE 2022	AL 31 DE DICIEMBRE DEL 2023	
		ACTIVO	PASIVO Y HACIENDA PÚBLICA	ACTIVO	PASIVO Y HACIENDA PÚBLICA	
3211	Resultados del Ejercicio (Ahorro/Desahorro)		322,237,904.45	179,743,939.18	(142,493,965.27)	20
3221	Resultados de Ejercicios Anteriores		1,574,831,559.46	1,837,402,848.98	262,571,289.52	21
3231	Revalúo de Bienes Inmuebles		5,279,438.00	5,279,438.00		
3232	Revalúo de Bienes Muebles		37,865,681.26	37,865,681.26		
TOTALES		2,220,864,326.43	2,220,864,326.43	2,155,162,185.10	(65,702,141.33)	(65,702,141.33)

COMISARIO JEFE C.P. ANTONIO TORRES DÍAZ
COORDINADOR DE ADMINISTRACIÓN

C.P. ROBERTO LÓPEZ MONZÓN
JEFE DEL ÁREA DE RECURSOS FINANCIEROS